

Museum Schloss Wilhelmshöhe

Schlosspark 1
34131 Kassel

Tel: +49 561 316800
Fax:

info@museum-kassel.de
<http://www.museum-kassel.de>

Informationen für Menschen mit Hörbehinderung und gehörlose Menschen

Die Informationen zur Barrierefreiheit wurden am 5. März 2020 im Rahmen des Systems "Reisen für Alle" erhoben und sind geprüft.

Detailinformationen zu Treppen, Aufzügen / Treppenliften, Rampen, Automaten und speziellen Türen auf dem Weg zu einzelnen Bereichen finden Sie in der entsprechenden Kategorie.

Fotos zur Einrichtung



Museum Schloss
Wilhelmshöhe

Parken

Parkplatz für Menschen mit Behinderung am Gewächshaus (Park)



Parkplatz für
Menschen mit
Behinderung

Es ist ein Parkplatz vorhanden.

Es ist mindestens 1 Parkplatz für Menschen mit Behinderung vorhanden.

Es gibt 2 Stellplatz/-plätze für Menschen mit Behinderung.

Stellplatzbreite: 180 cm

Stellplatzlänge: 470 cm

Entfernung des Stellplatzes/der Stellplätze für Menschen mit Behinderung zum Eingangsbereich:
300 m

Der Stellplatz / die Stellplätze für Menschen mit Behinderung ist/sind gekennzeichnet.

Anmerkungen für den Gast: Die Breite und Länge beziehen sich auf die Abgrenzung mittels Pflastersteine. Es ist mehr Platz vorhanden.

ÖPNV Haltestelle

Haltestelle Wilhelmshöhe (Park)



Bewegungsfläche entlang des Bahnsteigs



Niederflurbahn



Haltestelleninformation

Entfernung der Haltestelle für Menschen mit Behinderung zum Eingangsbereich: 700 m

Schriftliche Haltestelleninformationen sind vorhanden.

Anmerkungen für den Gast: Der Shuttlebus fährt während der Saison vom 1. Mai bis 3. Oktober mittwochs, sonntags und feiertags durch den Bergpark, nicht zum Herkules. Zwischen 10 und 17 Uhr im 15 - 20 Minuten-Takt ab dem Parkplatz Schloss Wilhelmshöhe (Etwa 150m von der Haltestelle entfernt. Die Treppen können anhand des Weges für Menschen mit Behinderung ausgespart werden). Für Inhaber eines Schwerbehindertenausweises mit dem Merkzeichen G,aG,H,Gl,BI ist die Fahrt kostenfrei.

Ausstellungsraum EG

Antikensammlung im Ausstellungsraum Erdgeschoss




Ausstellungsraum im Erdgeschoss



Sitzgelegenheiten im Raum



Exponate im Erdgeschoss



Exponate im Erdgeschoss

Informationen werden schriftlich vermittelt.

Sonstige technische Möglichkeiten der Informationsvermittlung: Audio-Guide

Ausstellungsraum 1.OG

Deutsche und Italienische Malerei im Ausstellungsraum 1. Obergeschoss



Ausstellungsraum 1. Obergeschoss / Deutsche und Italienische Malerei



Ausstellungsraum 1. Obergeschoss / Deutsche und Italienische Malerei



Exponate im 1. OG



Exponate im 1. OG



Deutsche und Italienische Malerei im Ausstellungsraum 1. Obergeschoss

©Gisela Moser

Informationen werden schriftlich vermittelt. Es gibt akustische Informationen.

Aufzug

Aufzug vom Untergeschoss zum 3. Obergeschoss



Fahrstuhl



Fahrstuhl innen



Horizontales
Bedienelement



Bedienelement
Türlaibung

Ein abgehender Notruf im Aufzug wird akustisch bestätigt, z.B. durch eine Gegensprechanlage.

Lastenaufzug



Lastenaufzug



Lastenaufzug



Lastenaufzug



Lastenaufzug

Ein abgehender Notruf im Aufzug wird akustisch bestätigt, z.B. durch eine Gegensprechanlage.

Anmerkungen für den Gast: Der Lastenaufzug kann nur auf Anfrage genutzt werden.

Ausstellungsraum 2.OG

Niederländische Malerei 15. - 18. Jh. im Ausstellungsraum 2. Obergeschoss



Ausstellungsraum
2. Obergeschoss /
Niederländische
Malerei 15. - 18. Jh.



Ausstellungsraum
2. Obergeschoss /
Niederländische
Malerei 15. - 18. Jh.



Ausstellungsraum
2. Obergeschoss /
Niederländische
Malerei 15. - 18. Jh.



Exponate im 2. OG



Exponate im 2. OG



Niederländische
Malerei 15.
- 18. Jh. im
Ausstellungsraum 2.
Obergeschoss

©Gisela Moser

Informationen werden schriftlich vermittelt.

Sonstige technische Möglichkeiten der Informationsvermittlung: Audio-Guide

Aufzug

Aufzug vom Untergeschoss zum 3. Obergeschoss



Fahrstuhl



Fahrstuhl innen



Horizontales
Bedienelement



Bedienelement
Türlaibung

Ein abgehender Notruf im Aufzug wird akustisch bestätigt, z.B. durch eine Gegensprechanlage.

Lastenaufzug



Lastenaufzug



Lastenaufzug



Lastenaufzug




Lastenaufzug

Ein abgehender Notruf im Aufzug wird akustisch bestätigt, z.B. durch eine Gegensprechanlage.

Anmerkungen für den Gast: Der Lastenaufzug kann nur auf Anfrage genutzt werden.

Ausstellungsraum 3.OG


Gemäldegalerie Rubens und Rembrandt im 3. Obergeschoss



Ausstellungsraum
3. Obergeschoss /
Gemäldegalerie
Rubens -
Rembrandt



Ausstellungsraum
3. Obergeschoss /
Gemäldegalerie
Rubens -
Rembrandt



Ausstellungsraum
3. Obergeschoss /
Gemäldegalerie
Rubens -
Rembrandt



Exponate im 3. OG



Exponate im 3. OG



Gemäldegalerie
Rubens und
Rembrandt im 3.
Obergeschoss

©Gisela Moser

Informationen werden schriftlich vermittelt.

Sonstige technische Möglichkeiten der Informationsvermittlung: Audio-Guide

Aufzug

Aufzug vom Untergeschoss zum 3. Obergeschoss



Fahrstuhl



Fahrstuhl innen



Horizontales
Bedienelement



Bedienelement
Türlaibung

Ein abgehender Notruf im Aufzug wird akustisch bestätigt, z.B. durch eine Gegensprechanlage.

Lastenaufzug



Lastenaufzug



Lastenaufzug



Lastenaufzug



Lastenaufzug

Ein abgehender Notruf im Aufzug wird akustisch bestätigt, z.B. durch eine Gegensprechanlage.
Anmerkungen für den Gast: Der Lastenaufzug kann nur auf Anfrage genutzt werden.

Öffentliches WC für Menschen mit Behinderung (UG)

Aufzug

Aufzug vom Untergeschoss zum 3. Obergeschoss



Fahrstuhl



Fahrstuhl innen



Horizontales Bedienelement



Bedienelement Türöffnung

Ein abgehender Notruf im Aufzug wird akustisch bestätigt, z.B. durch eine Gegensprechanlage.

Lastenaufzug



Lastenaufzug



Lastenaufzug



Lastenaufzug



Lastenaufzug

Ein abgehender Notruf im Aufzug wird akustisch bestätigt, z.B. durch eine Gegensprechanlage.

Anmerkungen für den Gast: Der Lastenaufzug kann nur auf Anfrage genutzt werden.

Technische Hilfsmittel

Alarm / Hilfsmittel

Es gibt einen Alarm.

Es gibt keinen optisch deutlich wahrnehmbaren Alarm.

Aufzug: Aufzug für Besucher

Ein abgehender Notruf im Aufzug wird akustisch bestätigt, z.B. durch eine Gegensprechanlage.

Aufzug: Lastenaufzug

Ein abgehender Notruf im Aufzug wird akustisch bestätigt, z.B. durch eine Gegensprechanlage.

Es gibt keine induktive Höranlage am Schalter/Tresen/an der Rezeption.

Es werden Hilfsmittel angeboten.

Rollstuhl,

Andere angebotene Hilfsmittel: Leihgehstöcke mit Gummifüßen (falls Besucher keine Gummifüße an ihrem Gehstock haben - in diesem Fall darf der eigene Gehstock auf dem Boden im Museum nicht verwendet werden).

Audioguide vorhanden.

Shop (UG)

Aufzug

Aufzug vom Untergeschoss zum 3. Obergeschoss



Fahrstuhl



Fahrstuhl innen



Horizontales
Bedienelement



Bedienelement
Türlaibung

Ein abgehender Notruf im Aufzug wird akustisch bestätigt, z.B. durch eine Gegensprechanlage.

Lastenaufzug



Lastenaufzug



Lastenaufzug



Lastenaufzug



Lastenaufzug

Ein abgehender Notruf im Aufzug wird akustisch bestätigt, z.B. durch eine Gegensprechanlage.

Anmerkungen für den Gast: Der Lastenaufzug kann nur auf Anfrage genutzt werden.

Café Jérôme (UG)

Café Jérôme im Untergeschoss



Café Jérôme im
Untergeschoss



Café Jérôme im
Untergeschoss



Speisekarte/
Getränkemenu

Es gibt Tische mit heller und blendfreier Beleuchtung.

Anzahl: ca. 18 Tisch/Tische

Es sind Tische vorhanden, an denen keine Lampen stehen oder hängen, die das Gesichtsfeld bzw. den Blickkontakt stören.

Anzahl: ca. 18 Tisch/Tische

Es gibt keine Sitzbereiche mit geringen Umgebungsgeräuschen.

Anmerkungen für den Gast: Nicht alle Speisen werden sichtbar präsentiert. (Nur Kuchentheke)

Aufzug

Aufzug vom Untergeschoss zum 3. Obergeschoss



Fahrstuhl



Fahrstuhl innen



Horizontales
Bedienelement



Bedienelement
Türlaibung

Ein abgehender Notruf im Aufzug wird akustisch bestätigt, z.B. durch eine Gegensprechanlage.

Lastenaufzug



Lastenaufzug



Lastenaufzug



Lastenaufzug



Lastenaufzug

Ein abgehender Notruf im Aufzug wird akustisch bestätigt, z.B. durch eine Gegensprechanlage.

Anmerkungen für den Gast: Der Lastenaufzug kann nur auf Anfrage genutzt werden.

Führungen

Führung

Es werden Führungen für Menschen mit Hörbehinderung angeboten.

Es ist eine Voranmeldung für die Führung notwendig.

Es werden für Menschen mit Hörbehinderung Führungen mit FM-Anlagen ermöglicht (z.B. Kopfhörer, Halsringschleifen).

Anmerkungen für den Gast: Information zu den Führungen für Menschen mit kognitiver Beeinträchtigung: Es werden Führungen für demenzkranke Menschen angeboten.