Gefördert durch:
Bundesministerium für Wirtschaft und Energie
aufgrund eines Beschlusses des Deutschen Bundestages

Reisen für Alle

Tourist Information und Vinothek der Stadt Lorch

Rheinstraße 48
65391 Lorch am Rhein
Tel: +49 6726 8399249
Fax: +49 6726 1844
tourismus@lorch-rhein.de
www.lorch-rhein.de

Informationen für Gäste mit kognitiven Beeinträchtigungen

Die Informationen zur Barrierefreiheit wurden am 4. Dezember 2018 im Rahmen des Systems "Reisen für Alle" erhoben.

Parken

Parkplatz vorm Hilchenhaus

Parkplatz vorm Hilchenhaus

©Maren Gutberlet

Parkplatz vorm Hilchenhaus2

©Maren Gutberlet

Es ist ein allgemeiner Parkplatz vorhanden.

Es gibt 1 Stellplatz/-plätze für Menschen mit Behinderung.

Der Stellplatz / die Stellplätze für Menschen mit Behinderung ist/sind gekennzeichnet.

Stellplatzbreite: 370 cm

Stellplatzlänge: 500 cm

Entfernung des Stellplatzes/der Stellplätze für Menschen mit Behinderung zum Eingangsbereich: 15 m

Weg außen

Weg vom Parkplatz zum Eingang

Das Ziel des Weges ist in Sichtweite.

Weg außen

Weg außen

©Maren Gutberlet

Weg außen

©Maren Gutberlet

Das Ziel des Weges ist in Sichtweite.

ÖPNV

Bahnsteig Lorch

Bhnsteig Lorch

©Maren Gutberlet

Entfernung der Haltestelle für Menschen mit Behinderung zum Eingangsbereich: 500 m

Schriftliche Haltestelleninformationen sind vorhanden.

Es sind keine akustischen Haltestelleninformationen vorhanden.

Die Haltestelle ist bildhaft gekennzeichnet.

Die verschiedenen Verkehrslinien sind nicht farblich unterschiedlich gekennzeichnet.

Die verschiedenen Verkehrslinien sind nicht durch Symbole unterschiedlich gekennzeichnet.

Eingang

Eingangsbereich

Eingangsbereich

©Maren Gutberlet

Eingangsbereich

©Maren Gutberlet

Name bzw. Logo des Betriebes/der Einrichtung sind von außen klar erkennbar.

Weg vom Parkplatz zum Eingang

Das Ziel des Weges ist in Sichtweite.

Kundenraum

Aufzug zur Tourist-Information

Aufzug zur Tourist-Information

©Maren Gutberlet

Aufzug zur Tourist-Information

©Maren Gutberlet

Die Bedienelemente bzw. die Beschilderung sind weder bildhaft noch farblich gestaltet.

Flur/Weg/Gang innen

Weg vom Fahrstuhl zum Kundenraum

Weg vom Fahrstuhl zum Kundenraum

©Maren Gutberlet

Länge des Flurs/Weges/Ganges: 10 m

Das Ziel des Weges ist in Sichtweite.

Weg Eingang zum Fahrstuhl / Treppe



Weg Eingang zum Fahrstuhl / Treppe

©Maren Gutberlet

Länge des Flurs/Weges/Ganges: 3 m

Das Ziel des Weges ist in Sichtweite.

Schalter

Counter Tourist-Information

Schalter/Tresen/
Kasse

©Maren Gutberlet

Der Schalter/Tresen/die Kasse ist von der Eingangstür aus direkt sichtbar.

Öffentliches WC

Aufzug zur Tourist-Information

Aufzug zur Tourist-
Information

©Maren Gutberlet

Aufzug zur Tourist-
Information

©Maren Gutberlet

Die Bedienelemente bzw. die Beschilderung sind weder bildhaft noch farblich gestaltet.

Flur/Weg/Gang innen

Weg vom Rittersaal zum öffentlichen WC



Weg vom Rittersaal
zum öffentlichen
WC

©Maren Gutberlet

Länge des Flurs/Weges/Ganges: 7 m

Es gibt ein unterbrechungsfreies Wegeleitsystem.

Weg Eingang zum Fahrstuhl / Treppe



Weg Eingang zum Fahrstuhl / Treppe

©Maren Gutberlet

Länge des Flurs/Weges/Ganges: 3 m

Das Ziel des Weges ist in Sichtweite.

Hilfsmittel

Alarm/Hilfsmittel - Erstgespräch

Alarm/Hilfsmittel - Erstgespräch

©Maren Gutberlet

Aufzug: Personenaufzug

Ein abgehender Notruf im Aufzug wird akustisch bestätigt, z.B. durch eine Gegensprechanlage.

Bedienelemente / Leitsystem

Mantelbogen visuell taktile Gestaltung

Mantelbogen visuell taktile Gestaltung

©Maren Gutberlet

Mantelbogen visuell taktile Gestaltung

©Maren Gutberlet

Veranstaltungsraum

Aufzug zur Tourist-Information

Aufzug zur Tourist-Information

©Maren Gutberlet

Aufzug zur Tourist-Information

©Maren Gutberlet

Die Bedienelemente bzw. die Beschilderung sind weder bildhaft noch farblich gestaltet.

Flur/Weg/Gang innen

Weg vom Fahrstuhl zum Veranstaltungsraum



Weg vom Fahrstuhl zum Veranstaltungsraum

©Maren Gutberlet

Länge des Flurs/Weges/Ganges: 10 m

Das Ziel des Weges ist in Sichtweite.

Weg Eingang zum Fahrstuhl / Treppe



Weg Eingang zum Fahrstuhl / Treppe

©Maren Gutberlet

Länge des Flurs/Weges/Ganges: 3 m

Das Ziel des Weges ist in Sichtweite.