

# Bericht für den Gast



Restaurant und Hoteleingang Breuer`s Rüdesheimer Schloss

## Breuer`s Rüdesheimer Schloss

Anschrift

Steingasse 10  
65385 Rüdesheim am Rhein

Kontaktdaten

Tel.: 06722 / 90500  
E-Mail: [info@ruedesheimer-schloss.com](mailto:info@ruedesheimer-schloss.com)  
Web: [www.ruedesheimer-schloss.de](http://www.ruedesheimer-schloss.de)



# Prüfergebnis

Das **Breuer`s Rüdeshheimer Schloss** wurde am 31.03.2017 durch einen zertifizierten Erheber evaluiert und durch die Prüfstelle mit dem Zertifikat

**„Barrierefreiheit geprüft“**

**teilweise barrierefrei für Menschen mit Gehbehinderung**



ausgezeichnet und darf das Kennzeichen von **September 2017 bis August 2020** führen.

Darüber hinaus liegen **detaillierte Informationen** vor für:

**Rollstuhlfahrer**

**Menschen mit Hörbehinderung**

**Gehörlose Menschen**

**Menschen mit Sehbehinderung**

**Blinde Menschen**

**Menschen mit kognitiven Beeinträchtigungen**

**Allergiker und Menschen mit Lebensmittelunverträglichkeiten**



**Alle** mit dem System „Reisen für Alle“ **zertifizierten Betriebe und Orte** erfüllen folgende Kriterien:

- Die Daten und Angaben zur Barrierefreiheit wurden von **externen, speziell geschulten Erhebern** vor Ort erhoben und geprüft. Es handelt sich um keine Selbsteinschätzung des Betriebes.
- Die Daten zur Barrierefreiheit liegen **im Detail** vor und können von Gästen eingesehen werden.
- Mindestens ein Mitarbeiter des Betriebes hat an einer **Schulung** zum Thema **„Barrierefreiheit als Komfort- und Qualitätsmerkmal“** teilgenommen.

## Informationen für Menschen mit Gehbehinderung und Rollstuhlfahrer

Alle prüfrelevanten Bereiche erfüllen die Qualitätskriterien der Kennzeichnung **„Barrierefreiheit geprüft – teilweise barrierefrei für Menschen mit Gehbehinderung“**. Einzelne Bereiche erfüllen weitere Qualitätskriterien für Menschen mit Gehbehinderung und Rollstuhlfahrer.

In der **Tabelle „Überblick über das Prüfergebnis“** haben wir die Ergebnisse für die verschiedenen Bereiche zusammengestellt. Bitte beachten Sie, dass nicht alle Teilergebnisse für das Prüfergebnis relevant sind; so werden beispielsweise bei einem Museum das Gastronomieangebot sowie der Shop nicht einbezogen, da diese nicht alleiniger Anlass des Besuchs sind, sondern ein ergänzendes Angebot darstellen. Sofern Alternativen zur Verfügung stehen, beispielsweise ein zweites öffentliches WC, so wird die insgesamt bessere Bewertung in das Prüfergebnis einbezogen.






Unter **„Beschreibung des Betriebes“** finden Sie eine kurze Zusammenfassung zu den Gegebenheiten des Betriebes.

Im **separaten Dokument „Detailinformationen“** stehen Ihnen ausführliche Beschreibungen zu den Gegebenheiten vor Ort zu Verfügung.

Anhand der vorliegenden verlässlichen Informationen können Sie selbst entscheiden, ob die Barrierefreiheit für Ihre Anforderungen ausreicht.



Überblick über das Prüfergebnis

<div style="display: flex; align-items: center;"> <div style="border: 1px solid black; padding: 5px; margin-right: 10px;">                 Barrierefreiheit geprüft             </div>  </div>					Bemerkungen
<b>Teilergebnisse:</b>					
<b>Parken</b>	✓	-	✓	-	Weg ist von der Oberflächenbeschaffenheit nicht leicht begeh- und befahrbar.
<b>Haupteingang (Alternative: Seiteneingang)</b>	✓	✓	-	-	kleinere Bewegungsfläche vor/hinter der Tür unter 100 cm x 100 cm
<b>Seiteneingang (Alternative: Haupteingang)</b>	✓	✓	✓	✓	u.a. Tresenhöhe: 113 cm; keine weitere Kommunikationsmöglichkeit im Sitzen vorhanden
<b>Rezeption</b>	✓	-	✓	-	Lichte Durchgangsbreite der Aufzugstür: 80 cm
<b>Aufzug</b>	✓	✓	-	-	u.a. kleinere Bewegungsfläche vor/hinter der Tür: 104 cm x 400 cm; Bewegungsflächen neben dem WC: links 43 cm x 56 cm, rechts 31 cm x 56 cm
<b>Zimmer 25</b>	✓	-	-	-	u.a. kleinere Bewegungsfläche vor/hinter der Tür: 104 cm x 400 cm; Bewegungsflächen neben dem WC: links 43 cm x 56 cm, rechts 31 cm x 56 cm



Barrierefreiheit geprüft						Bemerkungen
<b>Teilergebnisse:</b>						
<b>Restaurant Wintergarten</b>		✓	-	-	-	u.a. kleinere Bewegungsfläche vor / hinter der Tür: 115 cm x 400 cm; Mindestbreite des Flurs zwischen Rezeption und Speiseraum: 115 cm
<b>WC für Menschen mit Behinderung</b>		✓	-	-	-	Bewegungsflächen neben dem WC: links 23 cm x 57 cm, rechts 115 cm x 57 cm, vor dem WC 180 cm x 78 cm,

Tabelle 1: Überblick über das Prüfergebnis


### Erläuterung der Piktogramme



**teilweise barrierefrei** und  **barrierefrei für Menschen mit Gehbehinderung**

(Menschen, die zeitweise auch auf einen nicht motorisierten Rollstuhl oder eine Gehhilfe angewiesen sein können)



**teilweise barrierefrei** und  **barrierefrei für Rollstuhlfahrer**

(Menschen, die gehunfähig und ständig auf einen, ggf. auch motorisierten, Rollstuhl angewiesen sind)

Die Qualitätskriterien für die jeweilige Kennzeichnung finden Sie unter [www.reisen-für-alle.de](http://www.reisen-für-alle.de).



## Beschreibung des Betriebes

Einige Hinweise zur Barrierefreiheit haben wir nachfolgend zusammengestellt. Im separaten Dokument „Detailinformationen“ stehen Ihnen ausführliche Beschreibungen zur Verfügung.

- Es ist ein Parkplatz für Menschen mit Behinderung vorhanden (Stellplatzgröße 380 cm x 650 cm; Entfernung zum Haupteingang ca. 15 m). Dieser ist nicht gekennzeichnet.
- Der Bahnhof befindet sich in 500 m Entfernung.
- Vom Parkplatz gelangt man über einen nicht leicht begeh- und befahrbaren Weg zum Eingang (Kopfsteinpflaster).
- Es gibt einen Haupt- und Seiteneingang. Die Breite der Haupteingangstür beträgt 180 cm, der Zugang zum Gebäude erfolgt schwellen- und stufenlos. Die Breite der Seiteneingangstür beträgt 90 cm, der Zugang erfolgt stufen- und schwellenlos.
- Alle für den Gast nutzbaren Räume sind ebenerdig oder mit dem Aufzug erreichbar. Die Aufzugstür hat eine lichte Breite von 80 cm. Die Aufzugskabine ist 113 cm x 140 cm.
- Türen und Durchgänge sind mindestens 90 cm breit (Ausnahme: Durchgang im Flur zum öffentlichen WC: 78 cm).
- Der Verkaufstresen mit Kassenbereich ist 92 cm hoch. Es gibt keine weitere Kommunikationsmöglichkeit im Sitzen.
- Im Restaurant sind unterfahrbare Tische vorhanden.

### Zimmer 25 (Doppelzimmer)

- Die schmalste Durchgangsbreite im Raum beträgt 110 cm.
- Die Bewegungsflächen neben dem Bett betragen: links 85 cm x 350 cm, rechts 110 cm x 350 cm. Es gibt kein Pflegebett. Das Bett ist nicht unterfahrbar.
- Die Bewegungsflächen neben dem WC betragen: links 43 cm x 56 cm, rechts 31 cm x 56 cm, vor dem WC 150 cm x 150 cm.
- Es sind Haltegriffe am WC vorhanden, beidseitig hochklappbar.
- Das Waschbecken ist unterfahrbar. Der Spiegel im Sitzen und Stehen nicht einsehbar.

### Öffentliches WC für Menschen mit Behinderung

- Das WC befindet sich nahe dem Restaurant.
- Die Bewegungsflächen neben dem WC betragen: links 23 cm x 57 cm, rechts 115 cm x 57 cm, vor dem WC 180 cm x 78 cm.
- Es ist linksseitig ein festmontierter Haltegriff am WC vorhanden.



- Das Waschbecken ist weniger 30 cm unterfahrbar. Der Spiegel im Sitzen und Stehen nicht einsehbar.

## Informationen für Menschen mit Hörbehinderung und gehörlose Menschen

### Beschreibung des Betriebes

Einige Hinweise zur Barrierefreiheit haben wir nachfolgend zusammengestellt. Im separaten Dokument „Detailinformationen“ stehen Ihnen ausführliche Beschreibungen zur Verfügung.

- Es gibt keine induktive Höranlage.
- Im Aufzug wird der abgehende Notruf optisch (z.B. digitales Schriftfeld) bestätigt.
- Im Gebäude gibt es keinen optisch wahrnehmbaren Alarm.
- Im Restaurant sind Tische mit heller und blendfreier Beleuchtung vorhanden.
- Ein Fernseher mit Videotext ist in Zimmer 25 vorhanden.
- Es ist mindestens eine frei verfügbare Steckdose in der Nähe des Bettes vorhanden.
- Es steht ein kostenloser WLAN – Zugang zur Verfügung.
- Das Anklopfen an der Zimmertür sowie das Klingeln des Telefons werden nicht durch ein Blinksignal angezeigt.

## Informationen für Menschen mit Sehbehinderung und blinde Menschen

### Beschreibung des Betriebes

Einige Hinweise zur Barrierefreiheit haben wir nachfolgend zusammengestellt. Im separaten Dokument „Detailinformationen“ stehen Ihnen ausführliche Beschreibungen zur Verfügung.

- Assistenzhunde dürfen mitgebracht werden.



- Außenwege haben meist visuell kontrastreiche oder taktil erfassbare Gehwegbegrenzung.
- Der Haupteingang ist visuell kontrastreich gestaltet und durch einen taktil wahrnehmbaren Bodenbelagswechsel erkennbar.
- Bei der Seiteneingangstür handelt es sich um Glastüren ohne Sicherheitsmarkierung.
- Es sind keine Karussell- oder Rotationstüren vorhanden.
- Räume und Flure sind hell ausgeleuchtet.
- Es sind meist keine Hindernisse, z.B. in den Weg / Raum ragende Gegenstände, vorhanden.
- Informationen sind nicht in Braille- oder Prismenschrift verfügbar.
- Es ist kein durchgängiges Leitsystem mit Bodenindikatoren vorhanden.
- Treppen sind visuell kontrastreich gestaltet. Es ist ein einseitiger Handlauf vorhanden.
- Die Speisekarte des Restaurants ist in schnörkelloser und kontrastreicher Schrift gestaltet. Speisekarten werden auf Wunsch in Großschrift ausgedruckt.

# Informationen für Menschen mit kognitiven Beeinträchtigungen

## Beschreibung des Betriebes

Einige Hinweise zur Barrierefreiheit haben wir nachfolgend zusammengestellt. Im separaten Dokument „Detailinformationen“ stehen Ihnen ausführliche Beschreibungen zur Verfügung.

- Name und Logo des Betriebes sind von außen nicht klar erkennbar.
- Visitenkarten/Prospekte mit Anschrift und Telefonnummer des Gastgebers liegen im Zimmer oder an der Rezeption sichtbar aus.
- Das Ziel des Weges ist meist in Sichtweite oder es sind Wegezeichen in ständig sichtbarem Abstand vorhanden.
- Es gibt keine Informationen in leichter Sprache.
- Es gibt keine Speisekarte mit Bildern der Speisen, die Speisen werden nicht sichtbar präsentiert (Buffet, Theke).
- Informationen sind nicht mit Piktogrammen oder Bildern dargestellt (Ausnahme: Beschilderung des WCs).